

PROGRAMA DE AGUA POTABLE, DRENAJE Y TRATAMIENTO (PROAGUA)
REPORTE DE AVANCE FISICO FINANCIERO 2021 (DATOS PARA CAPTURA EN SISBA)

Acción del Anexo: Urbano Fecha: 31-ago-21 FS-PROAGUA-01

Actualización de Avances Físico Financiero de la Acción: 1/2021U032
Descripción de la Obra / Acción: CAPACITACIÓN ESCUELA DEL AGUA

Datos requeridos

Fecha de Inicio de la Obra: 02/08/21 Fecha Terminación de la Obra: 31/12/21

Ubicación Geografica de la Obra/Acción (Google Earth): 24.137020, -110.313155

Avance de Ejercicios Anteriores (en caso de que la obra sea continuación de años anteriores)
Inversión Ejercida: Federal, Estado, Municipio, Org. Operador, Otros, Avance Físico (%)

EXPEDIENTE
No. CompraNet: 2306038 Tipo de Contratación: Adjudicación Directa
Fecha de Publicación: 29/07/2021 Fecha Presenta Propuestas: 29/07/2021 Fecha Fallo: 29/07/2021
Fecha Inicio Contrato: 02/08/2021 Fecha Termino Contrato: 31/12/2021

Inversión CONTRATADA
Federal: \$ 720,000.02 Estado: \$ 719,999.99 Municipio: \$ - Org. Operador: \$ - Otros (FISE): \$ - Suma: \$ 1,440,000.01

Avance Físico Mensual PROGRAMADO (%)
Marzo: 0% Abril: 0% Mayo: 0% Junio: 0% Julio: 0% Agosto: 20% Sept.: 20% Octubre: 20% Noviembre: 20% Diciembre: 20% Total: 100%

Avance Financiero Mensual PROGRAMADO \$ (Incluye Inversión Federal y Contraparte)
Marzo: \$ - Abril: \$ - Mayo: \$ - Junio: \$ - Julio: \$ - Agosto: \$ - Sept.: \$ 719,999.99 Octubre: \$ - Noviembre: \$ - Diciembre: \$ 720,000.02 Total: \$ 1,440,000.01

Avance Físico Real en el MES (%)
MES: Marzo, Abril, Mayo, Junio, Julio, Agosto, Sept., Octubre, Noviembre, Diciembre
FÍSICO (%): 0%, 0%, 0%, 0%, 0%, 25%, 0%, 0%, 0%, 0%
OBSERVACIONES: (Empty cells)

Avance Financiero Real en el MES (Pesos) *
MES: Marzo, Abril, Mayo, Junio, Julio, Agosto, Sept., Octubre, Noviembre, Diciembre
INVERSIÓN TOTAL: \$ -, \$ -, \$ -, \$ -, \$ -, \$ -, \$ -, \$ -, \$ -, \$ -
INVERSIÓN FEDERAL: \$ -, \$ -, \$ -, \$ -, \$ -, \$ -, \$ -, \$ -, \$ -, \$ -

Fotografías de Avance Físico (Archivo en formato jpg Menor a 1.0 MB)
Marzo, Abril, Mayo, Junio, Julio, Agosto (with images), Sept., Octubre, Noviembre, Diciembre

* Los importes corresponden a las estimaciones autorizadas de los trabajos ejecutados y remitidos a la Secretaría de Finanzas y Administración, para el respectivo trámite de pago.

Por el Ejecutivo de la Entidad Federativa
Comisión Estatal del Agua
Ing. Jesús Antonio Spáño Leyva
Director General

Por el Ejecutivo Federal
Secretaría del Medio Ambiente y Recursos Naturales
Comisión Nacional del Agua
Ing. Víctor Manuel Castañón Arcos
Director Local

PROGRAMA DE AGUA POTABLE, DRENAJE Y TRATAMIENTO (PROAGUA)
 REPORTE DE AVANCE FISICO FINANCIERO 2021 (DATOS PARA CAPTURA EN SISBA)

Acción del Anexo: Urbano Fecha: 31-ago-21

FS-PROAGUA-01

ACTUALIZACIÓN DE AVANCES FISICO FINANCIERO DE LA ACCION:				1/2021U031		Datos requeridos					
Descripción de la Obra / Acción											
ELABORACIÓN DE ESTUDIOS GEOFÍSICOS PARA UBICACIÓN DE NUEVAS FUENTES DE ABASTECIMIENTO DE AGUA EN ACUÍFERO DE LORETO.											
Fecha de Inicio de la Obra:			09/08/21		Fecha Terminación de la Obra:			08/10/21			
Ubicación Geográfica de la Obra/Acción (Google Earth)				26.008426, -111.398676							
Avance de Ejercicios Anteriores (en caso de que la obra sea continuación de años anteriores)											
Inversión Ejercida								Avance Físico (%)			
Federal	Estado	Municipio	Org. Operador	Otros					N/A		
N/A	N/A	N/A	N/A	N/A					N/A		
EXPEDIENTE											
No. Compra/Ret		2306004		Tipo de Contratación		Adjudicación Directa					
Fecha de Publicación		29/07/2021		Fecha Presenta Propuestas		29/07/2021		Fecha Fallo		29/07/2021	
Fecha Inicio Contrato		09/08/2021		Fecha Término Contrato		08/10/2021					
Inversión CONTRATADA											
Federal	Estado	Municipio	Org. Operador	Otros (FISE)	Suma						
\$ 99,585.80	\$ 17,573.96	\$ -		\$ -	\$ 117,159.76						

Avance Físico Mensual PROGRAMADO (%)										
Marzo	Abril	Mayo	Junio	Julio	Agosto	Sept.	Octubre	Noviembre	Diciembre	Total
0%	0%	0%	0%	0%	37%	50%	13%	0%	0%	100%

Avance Financiero Mensual PROGRAMADO \$ (Incluye Inversión Federal y Contraparte)										
Marzo	Abril	Mayo	Junio	Julio	Agosto	Sept.	Octubre	Noviembre	Diciembre	Total
\$ -	\$ -	\$ -	\$ -	\$ -	\$ 43,349.11	\$ 58,579.88	\$ 15,230.77	\$ -	\$ -	\$ 117,159.76

Avance Físico Real en el MES (%)		
MES	FÍSICO (%)	OBSERVACIONES
Marzo	0%	
Abril	0%	
Mayo	0%	
Junio	0%	
Julio	0%	
Agosto	72%	
Sept.	0%	
Octubre	0%	
Noviembre	0%	
Diciembre	0%	
Total Acumulado	72%	

Avance Financiero Real en el MES (Pesos) *			
INVERSIÓN TOTAL		INVERSIÓN FEDERAL	
\$ -		\$ -	
\$ -		\$ -	
\$ -		\$ -	
\$ -		\$ -	
\$ -		\$ -	
\$ -		\$ -	
\$ 43,349.11		\$ 58,579.88	
\$ -		\$ -	
\$ -		\$ -	
\$ -		\$ -	
\$ -		\$ -	
\$ -		\$ -	
\$ -		\$ -	
\$ 117,159.76		\$ -	

Fotografías de Avance Físico (Archivo en formato jpg Menor a 1.0 MB)			
Marzo	N/A	N/A	N/A
Abril	N/A	N/A	N/A
Mayo	N/A	N/A	N/A
Junio	N/A	N/A	N/A
Julio	N/A	N/A	N/A
Agosto			
Sept.			
Octubre			
Noviembre			
Diciembre			

* Los importes corresponden a las estimaciones autorizadas de los trabajos ejecutados y remitidos a la Secretaría de Finanzas y Administración, para el respectivo trámite de pago.

Por el Ejecutivo de la Entidad Federativa
 Comisión Estatal del Agua

Ing. Jesús Antonio Solano Leyva
 Director General

Por el Ejecutivo Federal
 Secretaría de Medio Ambiente y Recursos Naturales
 Comisión Nacional del Agua

Ing. Víctor Manuel Castañón Arcos
 Director Local

PROGRAMA DE AGUA POTABLE, DRENAJE Y TRATAMIENTO (PROAGUA)
REPORTE DE AVANCE FÍSICO FINANCIERO 2021 (DATOS PARA CAPTURA EN SISBA)

Acción del Anexo: Urbano

Fecha: 31-ago-21

FS-PROAGUA-01

ACTUALIZACIÓN DE AVANCES FÍSICO FINANCIERO DE LA ACCIÓN: 1/2021U034

Datos requeridos

Descripción de la Obra / Acción
EQUIPAMIENTO ELECTROMECÁNICO DE CÁRCAMO DE AGUAS NEGRAS NO. 2, EN SANTA ROSALÍA.

Fecha de Inicio de la Obra: 30/07/21 Fecha Terminación de la Obra: 28/09/21

Ubicación Geográfica de la Obra/Acción (Google Earth) 27.349506, -112.270076

Avance de Ejercicios Anteriores (en caso de que la obra sea continuación de años anteriores)

Inversión Ejercida					Avance Físico (%)
Federal	Estado	Municipio	Org. Operador	Otros	
N/A	N/A	N/A	N/A	N/A	N/A

EXPEDIENTE

No. Compra/Rel	2297629		Tipo de Contratación	Invitación a cuando menos 3	
Fecha de Publicación	10/07/2021	Fecha Presenta Propuestas	21/07/2021	Fecha Fallo	28/07/2021
Fecha Inicio Contrato	30/07/2021	Fecha Termino Contrato	28/09/2021		

Inversión CONTRATADA

Federal	Estado	Municipio	Org. Operador	Otros (FISE)	Suma
\$ 559,380.85	\$ 559,380.85	\$ -	\$ -	\$ -	\$ 1,118,761.70

Avance Físico Mensual PROGRAMADO (%)											
Marzo	Abril	Mayo	Junio	Julio	Agosto	Sept.	Octubre	Noviembre	Diciembre	Total	
0%	0%	0%	0%	3%	47%	50%	0%	0%	0%	100%	

Avance Financiero Mensual PROGRAMADO \$ (Incluye Inversión Federal y Contraparte)											
Marzo	Abril	Mayo	Junio	Julio	Agosto	Sept.	Octubre	Noviembre	Diciembre	Total	
\$ -	\$ -	\$ -	\$ -	\$ 33,562.85	\$ 525,818.00	\$ 559,380.85	\$ -	\$ -	\$ -	\$ 1,118,761.70	

Avance Físico Real en el MES (%)		
MES	FÍSICO (%)	OBSERVACIONES
Marzo	0%	
Abril	0%	
Mayo	0%	
Junio	0%	
Julio	20%	
Agosto	80%	
Sept.	0%	
Octubre	0%	
Noviembre	0%	
Diciembre	0%	
Total Acumulado	100%	

Avance Financiero Real en el MES (Pesos) *		
	INVERSIÓN TOTAL	INVERSIÓN FEDERAL
\$	-	\$ -
\$	-	\$ -
\$	-	\$ -
\$	-	\$ -
\$	-	\$ -
\$	-	\$ -
\$	-	\$ -
\$	-	\$ -
\$	-	\$ -
\$	-	\$ -
\$	-	\$ -
\$	-	\$ -

Fotografías de Avance Físico (Archivo en formato jpg Menor a 1.0 MB)			
MES	Foto 1	Foto 2	Foto 3
Marzo	N/A	N/A	N/A
Abril	N/A	N/A	N/A
Mayo	N/A	N/A	N/A
Junio	N/A	N/A	N/A
Julio			
Agosto			
Sept.			
Octubre			
Noviembre			
Diciembre			

* Los importes corresponden a las estimaciones autorizadas de los trabajos ejecutados y remitidos a la Secretaría de Finanzas y Administración, para el respectivo trámite de pago.

Por el Ejecutivo de la Entidad Federativa
Comisión Estatal del Agua

Ing. Jesús Antonio Solano Leyva
Director General

Por el Ejecutivo Federal
Secretaría del Medio Ambiente y Recursos Naturales
Comisión Nacional del Agua

Ing. Víctor Manuel Castañón Arcos
Director Local

PROGRAMA DE AGUA POTABLE, DRENAJE Y TRATAMIENTO (PROAGUA)
REPORTE DE AVANCE FÍSICO FINANCIERO 2021 (DATOS PARA CAPTURA EN SISBA)

Acción del Anexo: Urbano

Fecha: 31-ago-21

FS-PROAGUA-01

ACTUALIZACIÓN DE AVANCES FÍSICO FINANCIERO DE LA ACCIÓN:		1/2021U033	
Descripción de la Obra / Acción			
REPOSICIÓN DE EMISOR A PRESIÓN DE AGUAS RESIDUALES EN LA COL. FERNANDO DE LA TOBA, CONSISTE EN: 252.73 ML DE TUBERÍA HIDRÁULICA PVC DE 12"Ø SDR 32.5, EN CIUDAD INSURGENTES.			
Fecha de Inicio de la Obra:	30/07/21	Fecha Terminación de la Obra:	28/09/21
Ubicación Geográfica de la Obra/Acción (Google Earth)		25.269509, -111.782798	
Avance de Ejercicios Anteriores (en caso de que la obra sea continuación de años anteriores)			
Inversión Ejercida			
Federal	Estado	Municipio	Org. Operador
N/A	N/A	N/A	N/A
			Avance Físico (%)
			N/A
EXPEDIENTE			
No. Compra/Ref	2297442		Tipo de Contratación
Fecha de Publicación	10/07/2021	Fecha Presenta Propuestas	21/07/2021
Fecha Inicio Contrato	30/07/2021	Fecha Finicio Contrato	28/09/2021
Inversión CONTRATADA			
Federal	Estado	Municipio	Org. Operador
\$ 298,740.08	\$ 298,740.08	\$ -	\$ -
			Otros (FISE)
			\$ -
			Suma
			\$ 597,480.16

Datos requeridos

Avance Físico Mensual PROGRAMADO (%)										
Marzo	Abril	Mayo	Junio	Julio	Agosto	Sept.	Octubre	Noviembre	Diciembre	Total
0%	0%	0%	0%	4%	47%	49%	0%	0%	0%	100%

Avance Financiero Mensual PROGRAMADO \$ (Incluye Inversión Federal y Contraparte)										
Marzo	Abril	Mayo	Junio	Julio	Agosto	Sept.	Octubre	Noviembre	Diciembre	Total
\$ -	\$ -	\$ -	\$ -	\$ 23,899.21	\$ 280,815.68	\$ 292,765.27	\$ -	\$ -	\$ -	\$ 597,480.16

Avance Físico Real en el MES (%)		
MES	FÍSICO (%)	OBSERVACIONES
Marzo	0%	
Abril	0%	
Mayo	0%	
Junio	0%	
Julio	5%	
Agosto	53%	
Sept.	0%	
Octubre	0%	
Noviembre	0%	
Diciembre	0%	
Total Acumulado	58%	

Avance Financiero Real en el MES (Pesos) *		
	INVERSIÓN TOTAL	INVERSIÓN FEDERAL
Marzo	\$ -	\$ -
Abril	\$ -	\$ -
Mayo	\$ -	\$ -
Junio	\$ -	\$ -
Julio	\$ -	\$ -
Agosto	\$ -	\$ -
Sept.	\$ -	\$ -
Octubre	\$ -	\$ -
Noviembre	\$ -	\$ -
Diciembre	\$ -	\$ -
Total Acumulado	\$ -	\$ -

Fotografías de Avance Físico (Archivo en formato jpg Menor a 1.0 MB)				
Marzo	N/A	N/A	N/A	N/A
Abril	N/A	N/A	N/A	N/A
Mayo	N/A	N/A	N/A	N/A
Junio	N/A	N/A	N/A	N/A
Julio				
Agosto				
Sept.				
Octubre				
Noviembre				
Diciembre				

* Los Importes corresponden a las estimaciones autorizadas de los trabajos ejecutados y remitidos a la Secretaría de Finanzas y Administración, para el respectivo trámite de pago.

Por el Ejecutivo de la Entidad Federativa
 Comisión Estatal del Agua

Ing. Jesús Antonio Solano Leyva
 Director General

Por el Ejecutivo Federal
 Secretaría del Medio Ambiente y Recursos Naturales
 Comisión Nacional del Agua

Ing. Víctor Manuel Castañón Arcos
 Director Local

**PROGRAMA DE AGUA POTABLE, DRENAJE Y TRATAMIENTO (PROAGUA)
REPORTE DE AVANCE FISICO FINANCIERO 2021 (DATOS PARA CAPTURA EN SISBA)**

Acción del Anexo: Rural

Fecha: 31-ago-21

FS-PROAGUA-01

ACTUALIZACIÓN DE AVANCES FISICO FINANCIERO DE LA ACCIÓN:		1/2021R031		Datos requeridos	
Descripción de la Obra / Acción					
AMPLIACIÓN Y MEJORAMIENTO DE SISTEMA DE AGUA POTABLE, CONSISTENTE EN: 5.1 KM DE LÍNEAS DE DISTRIBUCIÓN DE 3" DE DIÁMETRO DE PVC Y 76 TOMAS DOMICILIARIAS, EN SAN JOSÉ DE MAGDALENA.					
Fecha de Inicio de la Obra:		03/08/21		Fecha Terminación de la Obra:	
				01/12/21	
Ubicación Geográfica de la Obra/Acción (Google Earth)					
27.062325, -112.236122					
Avance de Ejercicios Anteriores (en caso de que la obra sea continuación de años anteriores)					
Inversión Ejercida					Avance Físico (%)
Federal	Estado	Municipio	Org. Operador	Otros	
N/A	N/A	N/A	N/A	N/A	N/A
EXPEDIENTE					
No. Compra/Ret	2296679		Tipo de Contratación		Licitación Pública Nacional
Fecha de Publicación	13/07/2021	Fecha Presenta Propuestas	23/07/2021		Fecha Fallo
					30/07/2021
Fecha Inicio Contrato	03/08/2021		Fecha Término Contrato		01/12/2021
Inversión CONTRATADA					
Federal	Estado	Municipio	Org. Operador	Otros (FISE)	Suma
\$ 2,514,169.92	\$ -	\$ -	\$ -	\$ 1,283,669.84	\$ 3,797,839.76

Avance Físico Mensual PROGRAMADO (%)										
Marzo	Abril	Mayo	Junio	Julio	Agosto	Sept.	Octubre	Noviembre	Diciembre	Total
0%	0%	0%	0%	0%	21%	24%	25%	28%	2%	100%

Avance Financiero Mensual PROGRAMADO \$ (Incluye Inversión Federal y Contraparte)										
Marzo	Abril	Mayo	Junio	Julio	Agosto	Sept.	Octubre	Noviembre	Diciembre	Total
\$ -	\$ -	\$ -	\$ -	\$ -	\$ 797,546.35	\$ 911,481.54	\$ 949,459.94	\$ 1,063,395.13	\$ 75,956.80	\$ 3,797,839.76

Avance Físico Real en el MES (%)		
MES	FÍSICO (%)	OBSERVACIONES
Marzo	0%	
Abril	0%	
Mayo	0%	
Junio	0%	
Julio	0%	
Agosto	35%	
Sept.	0%	
Octubre	0%	
Noviembre	0%	
Diciembre	0%	
Total Acumulado	35%	

Avance Financiero Real en el MES (Pesos) *		
MES	INVERSIÓN TOTAL	INVERSIÓN FEDERAL
Marzo	\$ -	\$ -
Abril	\$ -	\$ -
Mayo	\$ -	\$ -
Junio	\$ -	\$ -
Julio	\$ -	\$ -
Agosto	\$ -	\$ -
Sept.	\$ -	\$ -
Octubre	\$ -	\$ -
Noviembre	\$ -	\$ -
Diciembre	\$ -	\$ -
Total Acumulado	\$ -	\$ -

Fotografías de Avance Físico (Archivo en formato jpg Menor a 1.0 MB)			
MES	Foto 1	Foto 2	Foto 3
Marzo	N/A	N/A	N/A
Abril	N/A	N/A	N/A
Mayo	N/A	N/A	N/A
Junio	N/A	N/A	N/A
Julio	N/A	N/A	N/A
Agosto			
Septiembre			
Octubre			
Noviembre			
Diciembre			

* Los importes corresponden a las estimaciones autorizadas de los trabajos ejecutados y remitidos a la Secretaría de Finanzas y Administración, para el respectivo trámite de pago.

Por el Ejecutivo de la Entidad Federativa
Comisión Estatal del Agua

Ing. Jesús Antonio Solano Leyva
Director General

Por el Ejecutivo Federal
Secretaría de Medio Ambiente y Recursos Naturales
Comisión Nacional del Agua

Ing. Víctor Manuel Castañón Arcos
Director Local

PROGRAMA DE AGUA POTABLE, DRENAJE Y TRATAMIENTO (PROAGUA)
REPORTE DE AVANCE FÍSICO FINANCIERO 2021 (DATOS PARA CAPTURA EN SISBA)

Acción del Anexo: Rural

Fecha: 31-ago-21

FS-PROAGUA-01

Datos requeridos

ACTUALIZACIÓN DE AVANCES FÍSICO FINANCIERO DE LA ACCIÓN:		1 / 2021R032	
Descripción de la Obra / Acción			
REHABILITACIÓN DE POZO Y EQUIPAMIENTO FOTOVOLTAICO, EN LA LOCALIDAD DE ALFREDO V. BONFIL			
Fecha de Inicio de la Obra:	28/07/21	Fecha Terminación de la Obra:	26/10/21
Ubicación Geográfica de la Obra/Acción (Google Earth)		24.146936, -110.558638	
Avance de Ejercicios Anteriores (en caso de que la obra sea continuación de años anteriores)			
Inversión Ejercida			
Federal	Estado	Municipio	Org. Operador
N/A	N/A	N/A	N/A
			Avance Físico (%)
			N/A
EXPEDIENTE			
No. CompraNet	2296123		Tipo de Contratación
Fecha de Publicación	07/07/2021	Fecha Presenta Propuestas	20/07/2021
Fecha Inicio Contrato	28/07/2021	Fecha Término Contrato	26/10/2021
Invitación a cuando menos 3			
Inversión CONTRATADA			
Federal	Estado	Municipio	Org. Operador
\$ 750,000.00	\$ -	\$ -	\$ -
		Otros (FISE)	Suma
		\$ 980,019.86	\$ 1,730,019.86

Avance Físico Mensual PROGRAMADO (%)

Marzo	Abril	Mayo	Junio	Julio	Agosto	Sept.	Octubre	Noviembre	Diciembre	Total
0%	0%	0%	0%	2%	39%	20%	39%	0%	0%	100%

Avance Financiero Mensual PROGRAMADO \$ (Incluye Inversión Federal y Contraparte)

Marzo	Abril	Mayo	Junio	Julio	Agosto	Sept.	Octubre	Noviembre	Diciembre	Total
\$ -	\$ -	\$ -	\$ -	\$ -	\$ 709,308.14	\$ 346,003.97	\$ 674,707.75	\$ -	\$ -	\$ 1,730,019.86







Avance Físico Real en el MES (%)

MES	FÍSICO (%)	OBSERVACIONES
Marzo	0%	
Abril	0%	
Mayo	0%	
Junio	0%	
Julio	3%	Inició la obra el 28 de julio de 2021.
Agosto	97%	
Sept.	0%	
Octubre	0%	
Noviembre	0%	
Diciembre	0%	
Total Acumulado	100%	

Avance Financiero Real en el MES (Pesos) *

	INVERSIÓN TOTAL	INVERSIÓN FEDERAL
\$	-	\$ -
\$	-	\$ -
\$	-	\$ -
\$	-	\$ -
\$	-	\$ -
\$	-	\$ -
\$	1,730,019.86	\$ 750,000.00
\$	-	\$ -
\$	-	\$ -
\$	-	\$ -
\$	-	\$ -
\$	1,730,019.86	\$ 750,000.00

Fotografías de Avance Físico (Archivo en formato jpg Menor a 1.0 MB)

MES	Fotografía 1	Fotografía 2	Fotografía 3
Marzo	N/A	N/A	N/A
Abril	N/A	N/A	N/A
Mayo	N/A	N/A	N/A
Junio	N/A	N/A	N/A
Julio			
Agosto			
Sept.			
Octubre			
Noviembre			
Diciembre			

* Los importes corresponden a las estimaciones autorizadas de los trabajos ejecutados y remitidos a la Secretaría de Finanzas y Administración, para el respectivo trámite de pago.

Por el Ejecutivo de la Entidad Federativa
Comisión Estatal del Agua

Ing. Jesús Antonio Solano Leyva
Director General

Por el Ejecutivo Federal
Secretaría del Medio Ambiente y Recursos Naturales
Comisión Nacional del Agua

Ing. Víctor Manuel Castañón Arcos
Director Local



PROGRAMA DE AGUA POTABLE, DRENAJE Y TRATAMIENTO (PROAGUA)
REPORTE DE AVANCE FISICO FINANCIERO 2021 (DATOS PARA CAPTURA EN SISBA)

Acción del Anexo: Rural

Fecha: 31-ago-21

FS-PROAGUA-01

Table with 2 columns: ACTUALIZACIÓN DE AVANCES FISICO FINANCIERO DE LA ACCION (1/2021R033) and Descripción de la Obra / Acción (AMPLIACIÓN DE LA RED DE ALCANTARILLADO SANITARIO, CONSISTENTE EN: 1,991.48 ML DE RED DE ATARJEAS, 76 DESCARGAS DOMICILIARIAS, EMISOR A PRESIÓN Y ESTACIÓN DE BOMBEO, EN PUERTO ADOLFO LÓPEZ MATEOS).

Datos requeridos

Table with 2 columns: Fecha de Inicio de la Obra (03/08/21) and Fecha Terminación de la Obra (01/12/21)

Table with 2 columns: Ubicación Geografica de la Obra/Acción (Google Earth) and coordinates (25.194047, -112.109721)

Table: Avance de Ejercicios Anteriores (en caso de que la obra sea continuación de años anteriores). Includes columns for Inversión Ejercida (Federal, Estado, Municipio, Org. Operador, Otros) and Avance Físico (%).

Table: EXPEDIENTE. Includes columns for No. CompraNet (2296218), Tipo de Contratación (Licitación Pública Nacional), Fecha de Publicación (13/07/2021), Fecha Presenta Propuestas (23/07/2021), Fecha Fallo (30/07/2021), Fecha Inicio Contrato (03/08/2021), and Fecha Termina Contrato (01/12/2021).

Table: Inversión CONTRATADA. Includes columns for Federal (\$2,816,966.77), Estado (-), Municipio (-), Org. Operador (-), Otros (FISE) (\$1,207,271.47), and Suma (\$4,024,238.24).

Table: Avance Físico Mensual PROGRAMADO (%). Shows percentages for months from March to December, totaling 100%.

Table: Avance Financiero Mensual PROGRAMADO \$ (Incluye Inversión Federal y Contraparte). Shows dollar amounts for months from March to December, totaling \$4,024,238.24.

Table: Avance Físico Real en el MES (%). Shows actual physical progress percentages by month, totaling 35% for August.

Table: Avance Financiero Real en el MES (Pesos) *. Shows actual financial progress in pesos by month, totaling \$0 for August.

Table: Fotografías de Avance Físico (Archivo en formato jpg Menor a 1.0 MB). Includes photos for August showing construction progress.

* Los importes corresponden a las estimaciones autorizadas de los trabajos ejecutados y remitidos a la Secretaría de Finanzas y Administración, para el respectivo trámite de pago.

Por el Ejecutivo de la Entidad Federativa
Comisión Estatal del Agua

Ing. Jesús Antonio Solano Leyva
Director General

Por el Ejecutivo Federal
Secretaría del Medio Ambiente y Recursos Naturales
Comisión Nacional del Agua

Ing. Víctor Manuel Castañón Arcos
Director Local

**PROGRAMA DE AGUA POTABLE, DRENAJE Y TRATAMIENTO (PROAGUA)
REPORTE DE AVANCE FISICO FINANCIERO 2021 (DATOS PARA CAPTURA EN SISBA)**

Acción del Anexo: Rural

Fecha: 31-ago-21

FS-PROAGUA-01

ACTUALIZACIÓN DE AVANCES FISICO FINANCIERO DE LA ACCION:		1 / 2021R034			
Descripción de la Obra / Acción					
AMPLIACIÓN DE LA RED DE ALCANTARILLADO EN VILLA IGNACIO ZARAGOZA, CONSISTENTE EN: 1.6 KM DE TUBERÍA DE PVC 8" Y 63 DESCARGAS DOMICILIARIAS.					
Fecha de Inicio de la Obra:		28/07/21	Fecha Terminación de la Obra:		26/09/21
Ubicación Geografica de la Obra/Acción (Google Earth)		25.402242, -111.840909			
Avance de Ejercicios Anteriores (en caso de que la obra sea continuación de años anteriores)					
Inversión Ejercida					Avance Físico (%)
Federal	Estado	Municipio	Org. Operador	Otros	
N/A	N/A	N/A	N/A	N/A	N/A
EXPEDIENTE					
No. CompraNet	2296038		Tipo de Contratación		Invitación a cuando menos 3
Fecha de Publicación	07/07/2021	Fecha Presenta Propuestas	20/07/2021	Fecha Fallo	26/07/2021
Fecha Inicio Contrato	28/07/2021	Fecha Termino Contrato		26/09/2021	
Inversión CONTRATADA					
Federal	Estado	Municipio	Org. Operador	Otros (FISE)	Suma
\$ 1,562,933.04	\$ -	\$ -	\$ -	\$ 669,828.44	\$ 2,232,761.48

Datos requeridos

Avance Físico Mensual PROGRAMADO (%)										
Marzo	Abril	Mayo	Junio	Julio	Agosto	Sept.	Octubre	Noviembre	Diciembre	Total
0%	0%	0%	0%	48%	26%	26%	0%	0%	0%	100%

Avance Financiero Mensual PROGRAMADO \$ (Incluye Inversión Federal y Contraparte)										
Marzo	Abril	Mayo	Junio	Julio	Agosto	Sept.	Octubre	Noviembre	Diciembre	Total
\$ -	\$ -	\$ -	\$ -	\$ -	\$ 1,652,243.50	\$ 580,517.98	\$ -	\$ -	\$ -	\$ 2,232,761.48

Avance Físico Real en el MES (%)		
MES	FÍSICO (%)	OBSERVACIONES
Marzo	0%	
Abril	0%	
Mayo	0%	
Junio	0%	
Julio	9%	
Agosto	52%	
Sept.	0%	
Octubre	0%	
Noviembre	0%	
Diciembre	0%	
Total Acumulado	61%	

Avance Financiero Real en el MES (Pesos) *	
INVERSIÓN TOTAL	INVERSIÓN FEDERAL
\$ -	\$ -
\$ -	\$ -
\$ -	\$ -
\$ -	\$ -
\$ -	\$ -
\$ -	\$ -
\$ -	\$ -
\$ -	\$ -
\$ -	\$ -
\$ -	\$ -
\$ -	\$ -

Fotografías de Avance Físico (Archivo en formato jpg Menor a 1.0 MB)			
Marzo	N/A	N/A	N/A
Abril	N/A	N/A	N/A
Mayo	N/A	N/A	N/A
Junio	N/A	N/A	N/A
Julio			
Agosto			
Sept.			
Octubre			
Noviembre			
Diciembre			

* Los importes corresponden a las estimaciones autorizadas de los trabajos ejecutados y remitidos a la Secretaría de Finanzas y Administración, para el respectivo trámite de pago.

Por el Ejecutivo de la Entidad Federativa
Comisión Estatal del Agua



Ing. Jesús Antonio Spino Leyva
Director General

Por el Ejecutivo Federal
Secretaría del Medio Ambiente y Recursos Naturales
Comisión Nacional del Agua



Ing. Víctor Manuel Castañón Arcos
Director Local

PROGRAMA DE AGUA POTABLE, DRENAJE Y TRATAMIENTO (PROAGUA)
 REPORTE DE AVANCE FISICO FINANCIERO 2021 (DATOS PARA CAPTURA EN SISBA)

Acción del Anexo: Desarrollo Integral

Fecha: 31-ago-21

FS-PROAGUA-01

ACTUALIZACIÓN DE AVANCES FISICO FINANCIERO DE LA ACCION:		4 / 2021P034			
Descripción de la Obra / Acción					
ELABORACIÓN DE PLAN DE DESARROLLO INTEGRAL DEL OOSAPAS DE COMONDÚ					
Fecha de Inicio de la Obra:		31/07/21			
Fecha Terminación de la Obra:		30/11/21			
Ubicación Geografica de la Obra/Acción (Google Earth)		25.034296, -111.673268			
Avance de Ejercicios Anteriores (en caso de que la obra sea continuación de años anteriores)					
Inversión Ejercida					
Federal	Estado	Municipio	Org. Operador	Otros	
N/A	N/A	N/A	N/A	N/A	
Avance Físico (%)					
N/A					
EXPEDIENTE					
No. Compra/	2300821		Tipo de Contratación	Invitación a cuando menos 3	
Fecha de Publicación	19/07/2021	Fecha Presenta Propuestas	29/07/2021	Fecha Fallo	
Fecha Inicio Contrato	31/07/2021	Fecha Termino Contrato	30/11/2021		
Inversión CONTRATADA					
Federal	Estado	Municipio	Org. Operador	Otros (FISE)	Suma
\$ 159,500.00	\$ 159,500.00	\$ -		\$ -	\$ 319,000.00

Datos requeridos

Avance Físico Mensual PROGRAMADO (%)										
Marzo	Abril	Mayo	Junio	Julio	Agosto	Sept.	Octubre	Noviembre	Diciembre	Total
0%	0%	0%	0%	0%	25%	25%	25%	25%	0%	100%

Avance Financiero Mensual PROGRAMADO \$ (Incluye Inversión Federal y Contraparte)										
Marzo	Abril	Mayo	Junio	Julio	Agosto	Sept.	Octubre	Noviembre	Diciembre	Total
\$ -	\$ -	\$ -	\$ -	\$ -	\$ 79,750.00	\$ 79,750.00	\$ 79,750.00	\$ 79,750.00	\$ -	\$ 319,000.00

Avance Físico Real en el MES (%)		
MES	FÍSICO (%)	OBSERVACIONES
Marzo	0%	
Abril	0%	
Mayo	0%	
Junio	0%	
Julio	0%	
Agosto	25%	
Sept.	0%	
Octubre	0%	
Noviembre	0%	
Diciembre	0%	
Total Acumulado	25%	

Avance Financiero Real en el MES (Pesos) *		
	INVERSIÓN TOTAL	INVERSIÓN FEDERAL
Marzo	\$ -	\$ -
Abril	\$ -	\$ -
Mayo	\$ -	\$ -
Junio	\$ -	\$ -
Julio	\$ -	\$ -
Agosto	\$ 79,750.00	\$ -
Sept.	\$ 79,750.00	\$ -
Octubre	\$ -	\$ -
Noviembre	\$ -	\$ -
Diciembre	\$ -	\$ -
Total	\$ 159,500.00	\$ -

Fotografías de Avance Físico (Archivo en formato jpg Menor a 1.0 MB)				
Marzo	N/A	N/A	N/A	N/A
Abril	N/A	N/A	N/A	N/A
Mayo	N/A	N/A	N/A	N/A
Junio	N/A	N/A	N/A	N/A
Julio	N/A	N/A	N/A	N/A
Agosto				
Sept.				
Octubre				
Noviembre				
Diciembre				

* Los importes corresponden a las estimaciones autorizadas de los trabajos ejecutados y remitidos a la Secretaría de Finanzas y Administración, para el respectivo trámite de pago.

Por el Ejecutivo de la Entidad Federativa
 Comisión Estatal del Agua

Ing. Jesús Antonio Solano Leyva
 Director General

Por el Ejecutivo Federal
 Secretaría del Medio Ambiente y Recursos Naturales
 Comisión Nacional del Agua

Ing. Víctor Manuel Castañón Arcos
 Director Local

PROGRAMA DE AGUA POTABLE, DRENAJE Y TRATAMIENTO (PROAGUA)
REPORTE DE AVANCE FISICO FINANCIERO 2021 (DATOS PARA CAPTURA EN SISBA)

Acción del Anexo: Desarrollo Integral

Fecha: 31-ago-21

FS-PROACUA-01

ACTUALIZACIÓN DE AVANCES FISICO FINANCIERO DE LA ACCIÓN:		3 / 2021P033			
Descripción de la Obra / Acción					
ELABORACIÓN DE PLAN DE DESARROLLO INTEGRAL DEL OOMSAPAS DE LA PAZ.					
Fecha de Inicio de la Obra :	31/07/21	Fecha Terminación de la Obra :	30/11/21		
Ubicación Geografica de la Obra/Acción (Google Earth)		24.146105, -110.311103			
Avance de Ejercicios Anteriores (en caso de que la obra sea continuación de años anteriores)					
Inversión Ejercida					
Federal	Estado	Municipio	Org. Operador	Otros	Avance Fisico (%)
N/A	N/A	N/A	N/A	N/A	N/A
EXPEDIENTE					
No. Compra/rel	2300789		Tipo de Contratación	Invitación a cuando menos 3	
Fecha de Publicación	19/07/2021	Fecha Presenta Precuestras	29/07/2021	Fecha Fallo	30/07/2021
Fecha Inicio Contrato	31/07/2021	Fecha Termino Contrato	30/11/2021		
Inversión CONTRATADA					
Federal	Estado	Municipio	Org. Operador	Otros (FISE)	Suma
\$ 165,000.00	\$ -	\$ -	\$ 165,000.00	\$ -	\$ 330,000.00

Datos requeridos

Avance Fisico Mensual PROGRAMADO (%)										
Marzo	Abril	Mayo	Junio	Julio	Agosto	Sept.	Octubre	Noviembre	Diciembre	Total
0%	0%	0%	0%	0%	25%	25%	25%	25%	0%	100%

Avance Financiero Mensual PROGRAMADO \$ (Incluye Inversión Federal y Contraparte)										
Marzo	Abril	Mayo	Junio	Julio	Agosto	Sept.	Octubre	Noviembre	Diciembre	Total
\$ -	\$ -	\$ -	\$ -	\$ -	\$ 82,500.00	\$ 82,500.00	\$ 82,500.00	\$ 82,500.00	\$ -	\$ 330,000.00

Avance Fisico Real en el MES (%)		
MES	FISICO (%)	OBSERVACIONES
Marzo	0%	
Abril	0%	
Mayo	0%	
Junio	0%	
Julio	0%	
Agosto	25%	
Sept.	0%	
Octubre	0%	
Noviembre	0%	
Diciembre	0%	
Total Acumulado	25%	

Avance Financiero Real en el MES (Pesos) *		
	INVERSIÓN TOTAL	INVERSIÓN FEDERAL
Marzo	\$ -	\$ -
Abril	\$ -	\$ -
Mayo	\$ -	\$ -
Junio	\$ -	\$ -
Julio	\$ -	\$ -
Agosto	\$ -	\$ -
Sept.	\$ -	\$ -
Octubre	\$ -	\$ -
Noviembre	\$ -	\$ -
Diciembre	\$ -	\$ -
Total Acumulado	\$ -	\$ -

Fotografías de Avance Fisico (Archivo en formato jpg Menor a 1.0 MB)				
Marzo	N/A	N/A	N/A	N/A
Abril	N/A	N/A	N/A	N/A
Mayo	N/A	N/A	N/A	N/A
Junio	N/A	N/A	N/A	N/A
Julio	N/A	N/A	N/A	N/A
Agosto				
Sept.				
Octubre				
Noviembre				
Diciembre				

* Los importes corresponden a las estimaciones autorizadas de los trabajos ejecutados y remitidos a la Secretaría de Finanzas y Administración, para el respectivo trámite de pago.

Por el Ejecutivo de la Entidad Federativa
Comisión Estatal del Agua

Ing. Jesús Antonio Solano Leyva
Director General

Por el Ejecutivo Federal
Secretaría de Medio Ambiente y Recursos Naturales
Comisión Nacional del Agua

Ing. Víctor Manuel Castañón Arcos
Director Local