

**PROGRAMA DE AGUA POTABLE, DRENAJE Y TRATAMIENTO (PROAGUA)
REPORTE DE AVANCE FISICO FINANCIERO 2022 (DATOS PARA CAPTURA EN SISBA)**

Acción del Anexo: DESARROLLO INTEGRAL

Fecha: 31-oct-23

FS-PROAGUA-01

Datos requeridos

ACTUALIZACIÓN DE AVANCES FISICO FINANCIERO DE LA ACCION:	
Descripción de la Obra / Acción	
Modernización de sistema comercial del OOMSAPAS de Mulegé.	

Fecha Inicio de la Obra:	15/09/2023	Fecha Terminación de la Obra:	15/12/2023
--------------------------	------------	-------------------------------	------------

Ubicación Geografica de la Obra/Acción (Google Earth)	27.336385, -112.268816
---	------------------------

Avance de Ejercicios Anteriores (en caso de que la obra sea continuación de años anteriores)					
Inversión Ejercida					Avance Fisico (%)
Federal	Estado	Municipio	Org. Operador	Otros	r/a
r/a	r/a	r/a	r/a	r/a	r/a

EXPEDIENTE					
No. Compra/tes	E-2023-00073158		Tipo de Contratación	Licitacion Publica	
Fecha de Publicación	17/09/2023	Fecha Presenta Propuestas	01/09/2023	Fecha Fallo	06/09/2023
Fecha Inicio Contrato	15/09/2023	Fecha Terminó Contrato	15/12/2023		

Inversión CONTRATADA					
Federal	Estado	Municipio	Org. Operador	Otros (FISE)	Suma
\$ 748,780.00	\$ 748,780.00	\$ -	\$ -	\$ -	\$ 1,497,560.00

Avance Fisico Mensual PROGRAMADO (%)										
Junio	Julio	Agosto	Septiembre	Octubre	Noviembre	Diciembre	Enero	Febrero	Marzo	Total
0%	0%	0%	6%	21%	41%	32%	0%	0%	0%	100%

Avance Financiero Mensual PROGRAMADO \$ (Incluye Inversión Federal y Contraparte)										
Junio	Julio	Agosto	Septiembre	Octubre	Noviembre	Diciembre	Enero	Febrero	Marzo	Total
\$ -	\$ -	\$ -	\$ 89,853.60	\$ 314,487.60	\$ 613,999.60	\$ 479,219.20				\$ 1,497,560.00

Avance Fisico Real en el MES (%)		
MES	FISICO (%)	OBSERVACIONES
Septiembre	5%	
Octubre	35%	
Noviembre	0%	
Diciembre	0%	
Enero	0%	
Febrero	0%	
Marzo	0%	
Abril	0%	
Mayo+	0%	
Total Acumulado	40%	

Avance Financiero Real en el MES (Pesos) *		
	INVERSIÓN TOTAL	INVERSIÓN FEDERAL
\$	-	\$ -
\$	-	\$ -
\$	-	\$ -
\$	-	\$ -
\$	-	\$ -
\$	-	\$ -
\$	-	\$ -
\$	-	\$ -
\$	-	\$ -
\$	-	\$ -
\$	-	\$ -

Fotografías de Avance Fisico (Archivo en formato jpg Menor a 1.0 MB)			
Septiembre			
Octubre			
Noviembre			
Diciembre			

* Los Importes corresponden a las estimaciones autorizadas de los trabajos ejecutados y remitidos a la Secretaría de Finanzas y Administración, para el respectivo trámite de pago.

Por el Ejecutivo Federal
Secretaría del Medio Ambiente y Recursos Naturales
Comisión Nacional del Agua

Ing. Julio César Villarreal Trasviña

Por el Ejecutivo de la Entidad Federativa
Comisión Estatal de Agua

Ing. Lesvia Tatiana Davis Monzón



PROGRAMA DE AGUA POTABLE, DRENAJE Y TRATAMIENTO (PROAGUA)
REPORTE DE AVANCE FISICO FINANCIERO 2022 (DATOS PARA CAPTURA EN SISBA)

Acción del Anexo: DESARROLLO INTEGRAL

Fecha: 31-oct-23

FS-PROAGUA-01

Datos requeridos

ACTUALIZACIÓN DE AVANCES FISICO FINANCIERO DE LA ACCION: Descripción de la Obra / Acción
Suministro e instalación de 1,500 micromedidores de 1/2" de diámetro, en la localidad de Loreto.

Fecha de Inicio de la Obra: 18/08/2023 Fecha Terminación de la Obra: 15/11/2023

Ubicación Geografica de la Obra/Acción (Google Earth) 26.0069362682-111.3552139873

Table with columns: Inversión Ejercida (Federal, Estado, Municipio, Org. Operador, Otros), Avance Fisico (%)

EXPEDIENTE table with columns: No. CompraNet, Fecha de Publicación, Fecha Inicio Contrato, Tipo de Contratación, Fecha Presenta Propuestas, Fecha Fallo, Fecha Término Contrato


Inversión CONTRATADA table with columns: Federal, Estado, Municipio, Org. Operador, Otros (FISE), Suma

Avance Fisico Mensual PROGRAMADO (%) table with columns: Agosto, Septiembre, Octubre, Noviembre, Diciembre, Enero, Febrero, Marzo, Abril, Mayo, Total

Avance Financiero Mensual PROGRAMADO (\$) (Incluye Inversión Federal y Contraparte) table with columns: Agosto, Septiembre, Octubre, Noviembre, Diciembre, Enero, Febrero, Marzo, Abril, Mayo, Total

Avance Fisico Real en el MES (%) table with columns: MES, FISICO (%), OBSERVACIONES

Avance Financiero Real en el MES (Pesos) * table with columns: INVERSIÓN TOTAL, INVERSIÓN FEDERAL



* Los Importes corresponden a las estimaciones autorizadas de los trabajos ejecutados y remitidos a la Secretaría de Finanzas y Administración, para el respectivo trámite de pago.

Por el Ejecutivo Federal
Secretaría del Medio Ambiente y Recursos Naturales
Comisión Nacional del Agua
Ing. Julio César Villarreal Trasviña

Por el Ejecutivo de la Entidad Federativa
Comisión Estatal del Agua
Ing. Lesvia Tatiana Davis Monzón

**PROGRAMA DE AGUA POTABLE, DRENAJE Y TRATAMIENTO (PROAGUA)
REPORTE DE AVANCE FÍSICO FINANCIERO 2022 (DATOS PARA CAPTURA EN SISBA)**

Acción del Anexo: DESARROLLO INTEGRAL

Fecha: 31-oct-23

FS-PROAGUA-01

Datos requeridos

ACTUALIZACIÓN DE AVANCES FÍSICO FINANCIERO DE LA ACCIÓN:
Descripción de la Obra / Acción
Actualización de padrón de usuarios del OMSAPAS de Mulegé.

Fecha de Inicio de la Obra:	15/02/2023	Fecha Terminación de la Obra:	15/12/2023
-----------------------------	------------	-------------------------------	------------

Ubicación Geográfica de la Obra/Acción (Google Earth)	27.33641, -112.268798
---	-----------------------

Avance de Ejercicios Anteriores (en caso de que la obra sea continuación de años anteriores)					
Inversión Ejercida					Avance Físico (%)
Federal	Estado	Municipio	Org. Operador	Otros	
r/a	r/a	r/a	r/a	r/a	r/a

EXPEDIENTE					
No. Compras/ies	E-2023-00072663		Tipo de Contratación	Licitación Pública	
Fecha de Publicación	17/08/2023	Fecha Presentación Propuestas	01/09/2023	Fecha Fallo	08/09/2023
Fecha Inicio Contrato	15/09/2023	Fecha Término Contrato	15/12/2023		







Inversión CONTRATADA					
Federal	Estado	Municipio	Org. Operador	Otros (FISE)	Suma
\$ 1,004,850.00	\$ 1,004,850.00	\$ -	\$ -	\$ -	\$ 2,009,700.00

Avance Físico Mensual PROGRAMADO (%)										
Junio	Julio	Agosto	Septiembre	Octubre	Noviembre	Diciembre	Enero	Febrero	Marzo	Total
0%	0%	0%	6%	40%	45%	9%	0%	0%	0%	100%

Avance Financiero Mensual PROGRAMADO \$ (Incluye Inversión Federal y Contraparte)										
Junio	Julio	Agosto	Septiembre	Octubre	Noviembre	Diciembre	Enero	Febrero	Marzo	Total
\$ -	\$ -	\$ -	\$ 120,582.00	\$ 803,880.00	\$ 904,365.00	\$ 180,873.00	\$ -	\$ -	\$ -	\$ 2,009,700.00


Avance Físico Real en el MES (%)		
MES	FÍSICO (%)	OBSERVACIONES
Septiembre	5%	
Octubre	25%	
Noviembre	0%	
Diciembre	0%	
Enero	0%	
Febrero	0%	
Marzo	0%	
Abril	0%	
Mayo		
Total Acumulado	30%	

Avance Financiero Real en el MES (Pesos) *		
	INVERSIÓN TOTAL	INVERSIÓN FEDERAL
\$	-	\$ -
\$	-	\$ -
\$	-	\$ -
\$	-	\$ -
\$	-	\$ -
\$	-	\$ -
\$	-	\$ -
\$	-	\$ -
\$	-	\$ -

Fotografías de Avance Físico (Archivo en formato Jpg Menor a 1.0 MB)			
Septiembre			
Octubre			
Noviembre			
Diciembre			

* Los importes corresponden a las estimaciones autorizadas de los trabajos ejecutados y remitidos a la Secretaría de Finanzas y Administración, para el respectivo trámite de pago.

Por el Ejecutivo Federal
Secretaría del Medio Ambiente y Recursos Naturales
Comisión Nacional del Agua



Ing. Julio César Villarreal Trasviña

Por el Ejecutivo de la Entidad Federativa
Comisión Estatal del Agua



Ing. Lesvia Tatiana Davis Monzón