



Cuenta Pública 2020  
**COMISIÓN ESTATAL DEL AGUA**  
 Estado Analítico del Ejercicio del Presupuesto de Egresos  
 Clasificación por Objeto del Gasto (Capítulo y Concepto)  
 Del 1 de Enero al 31 de Diciembre de 2020




Concepto	Egresos					Subejercicio 6 = (3 - 4)
	Aprobado	Ampliaciones/ (Reducciones)	Modificado	Devengado	Pagado	
	1	2	3 = (1 + 2)	4	5	
<b>Servicios Personales</b>	0	0	0	0	0	0
Remuneraciones al Personal de Carácter Permanente	0	0	0	0	0	0
Remuneraciones al Personal de Carácter Transitorio	0	0	0	0	0	0
Remuneraciones Adicionales y Especiales	0	0	0	0	0	0
Seguridad Social	0	0	0	0	0	0
Otras Prestaciones Sociales y Económicas	0	0	0	0	0	0
Previsiones	0	0	0	0	0	0
Pago de Estímulos a Servidores Públicos	0	0	0	0	0	0
<b>Materiales y Suministros</b>	609,822	-115,611	494,211	335,049	335,049	159,162
Materiales de Administración, Emisión de Documentos y Artículos Oficiales	191,272	-5,894	185,377	185,377	185,377	0
Alimentos y Utensilios	18,500	-11,502	6,998	6,998	6,998	0
Materias Primas y Materiales de Producción y Comercialización	0	0	0	0	0	0
Materiales y Artículos de Construcción y de Reparación	0	0	0	0	0	0
Productos Químicos, Farmacéuticos y de Laboratorio	0	0	0	0	0	0
Combustibles, Lubricantes y Aditivos	285,000	-53,969	231,031	101,031	101,031	130,000
Vestuario, Blancos, Prendas de Protección y Artículos Deportivos	60,000	-8,887	51,113	21,951	21,951	29,162
Materiales y Suministros Para Seguridad	0	0	0	0	0	0
Herramientas, Refacciones y Accesorios Menores	55,050	-35,358	19,692	19,692	19,692	0
<b>Servicios Generales</b>	1,531,709	-370,756	1,160,954	1,068,932	1,055,018	92,022
Servicios Básicos	188,000	-43,248	144,752	144,752	143,438	0
Servicios de Arrendamiento	30,500	-9,610	20,890	20,890	20,890	0
Servicios Profesionales, Científicos, Técnicos y Otros Servicios	330,550	-163,601	166,949	166,949	154,349	0
Servicios Financieros, Bancarios y Comerciales	67,000	-13,490	53,510	53,510	53,510	0
Servicios de Instalación, Reparación, Mantenimiento y Conservación	352,759	-3,133	349,626	349,626	349,626	0
Servicios de Comunicación Social y Publicidad	60,000	-23,187	36,813	36,813	36,813	0
Servicios de Traslado y Viáticos	305,300	-70,114	235,186	192,704	192,704	42,482
Servicios Oficiales	70,600	-47,843	22,757	2,629	2,629	20,128
Otros Servicios Generales	127,000	3,469	130,469	101,057	101,057	29,412
<b>Transferencias, Asignaciones, Subsidios y Otras Ayudas</b>	0	0	0	0	0	0
Transferencias Internas y Asignaciones al Sector Público	0	0	0	0	0	0
Transferencias al Resto del Sector Público	0	0	0	0	0	0
Subsidios y Subvenciones	0	0	0	0	0	0
Ayudas Sociales	0	0	0	0	0	0
Pensiones y Jubilaciones	0	0	0	0	0	0
Transferencias a Fideicomisos, Mandatos y Otros Análogos	0	0	0	0	0	0
Transferencias a la Seguridad Social	0	0	0	0	0	0
Donativos	0	0	0	0	0	0
Transferencias al Exterior	0	0	0	0	0	0
<b>Bienes Muebles, Inmuebles e Intangibles</b>	0	48,867	48,867	48,867	48,867	0
Mobiliario y Equipo de Administración	0	48,867	48,867	48,867	48,867	0
Mobiliario y Equipo Educativo y Recreativo	0	0	0	0	0	0
Equipo e Instrumental Médico y de Laboratorio	0	0	0	0	0	0
Vehículos y Equipo de Transporte	0	0	0	0	0	0
Equipo de Defensa y Seguridad	0	0	0	0	0	0
Maquinaria, Otros Equipos y Herramientas	0	0	0	0	0	0
Activos Biológicos	0	0	0	0	0	0
Bienes Inmuebles	0	0	0	0	0	0
Activos Intangibles	0	0	0	0	0	0
<b>Inversión Pública</b>	0	0	0	0	0	0
Obra Pública en Bienes de Dominio Público	0	0	0	0	0	0
Obra Pública en Bienes Propios	0	0	0	0	0	0
Proyectos Productivos y Acciones de Fomento	0	0	0	0	0	0





Cuenta Pública 2020  
**COMISIÓN ESTATAL DEL AGUA**  
 Estado Analítico del Ejercicio del Presupuesto de Egresos  
 Clasificación por Objeto del Gasto (Capítulo y Concepto)  
 Del 1 de Enero al 31 de Diciembre de 2020



Concepto	Egresos					Subejercicio 6 = (3 - 4)
	Aprobado	Ampliaciones/ (Reducciones)	Modificado	Devengado	Pagado	
	1	2	3 = (1 + 2)	4	5	
<b>Inversiones Financieras y Otras Provisiones</b>	0	0	0	0	0	0
Inversiones Para el Fomento de Actividades Productivas	0	0	0	0	0	0
Acciones y Participaciones de Capital	0	0	0	0	0	0
Compra de Títulos y Valores	0	0	0	0	0	0
Concesión de Préstamos	0	0	0	0	0	0
Inversiones en Fideicomisos, Mandatos y Otros Análogos	0	0	0	0	0	0
Otras Inversiones Financieras	0	0	0	0	0	0
Provisiones para Contingencias y Otras Erogaciones Especiales	0	0	0	0	0	0
<b>Participaciones y Aportaciones</b>	0	0	0	0	0	0
Participaciones	0	0	0	0	0	0
Aportaciones	0	0	0	0	0	0
Convenios	0	0	0	0	0	0
<b>Deuda Pública</b>	0	0	0	0	0	0
Amortización de la Deuda Pública	0	0	0	0	0	0
Intereses de la Deuda Pública	0	0	0	0	0	0
Comisiones de la Deuda Pública	0	0	0	0	0	0
Gastos de la Deuda Pública	0	0	0	0	0	0
Costo por Coberturas	0	0	0	0	0	0
Apoyos Financieros	0	0	0	0	0	0
Adeudos de Ejercicios Fiscales Anteriores (Adefas)	0	0	0	0	0	0
<b>Total del Gasto</b>	2,141,531	-437,500	1,704,031	1,452,848	1,438,933	251,183

  
 Ing. Jesús Antonio Solano Leyva  
 Director General

  
 LC. Verónica Castro Rosas  
 Contador

  
 C. Eduardo Félix Beltrán  
 Coordinador Administrativo