



**COMISION ESTATAL DEL AGUA**  
**Flujo de Fondos**  
**Del 1 de Enero al 31 de Marzo de 2026**  
**(Cifras en Pesos)**

Concepto	Estimado / Aprobado	Devengado	Recaudado / Pagado
<b>Rubros de Ingresos</b>	<b>99,449,815</b>	<b>8,418,696</b>	<b>8,418,696</b>
Impuestos	0	0	0
Cuotas y Aportaciones de Seguridad Social	0	0	0
Contribuciones de Mejoras	0	0	0
Derechos	0	0	0
Productos	0	18,562	18,562
Aprovechamientos	0	0	0
Ingresos por Venta de Bienes, Prestación de Servicios y Otros Ingresos	0	0	0
Participaciones, Aportaciones, Convenios, Incentivos Derivados de la Colaboración Fiscal y Fondos Distintos de Aportaciones	0	0	0
Transferencias, Asignaciones, Subsidios y Subvenciones, y Pensiones y Jubilaciones	99,449,815	8,400,135	8,400,135
Ingresos Derivados de Financiamientos	0	0	0
<b>Capítulos de Gasto</b>	<b>99,449,815</b>	<b>86,583,125</b>	<b>86,543,289</b>
Servicios Personales	19,315,200	3,649,193	3,609,356
Materiales y Suministros	2,888,681	249,777	249,777
Servicios Generales	1563127.6	1,974,667	1,974,667
Transferencias, Asignaciones, Subsidios y Otras Ayudas	0	0	0
Bienes Muebles, Inmuebles e Intangibles	0	28,360	28,360
Inversión Pública	75,682,806	80,681,129	80,681,129
Inversiones Financieras y Otras Provisiones	0	0	0
Participaciones y Aportaciones	0	0	0
Deuda Pública	0	0	0
<b>Total de las operaciones</b>	<b>0</b>	<b>-78,164,429</b>	<b>-78,124,592</b>


Bajo protesta de decir verdad declaramos que los Estados Financieros y sus notas, son razonablemente correctos y son responsabilidad del emisor.



ING. LESVIA TATIANA DAVIS MONZÓN  
DIRECTORA GENERAL



LIC. OLIVIER GERARDO MONTAÑO  
COORDINADOR ADMINISTRATIVO



L.C. VERÓNICA CASTRO ROSAS  
JEFA DEL DEPARTAMENTO DE CONTABILIDAD



**COMISIÓN ESTATAL DEL  
AGUA DE B.C.S.**